


バージョンアップのお知らせ

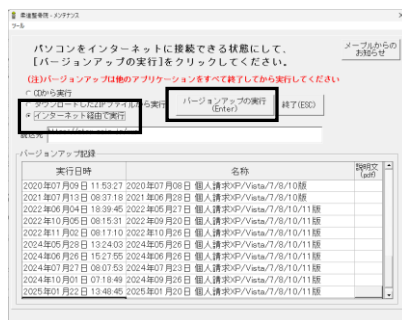
個人請求 XP/Vista/7/8/10/11 版

今回の変更点

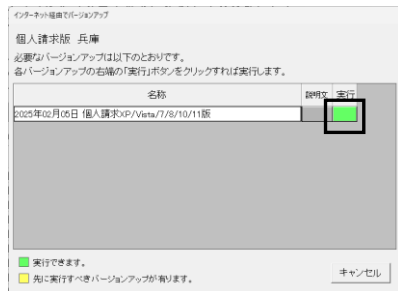
1. 「資格確認結果」-「該当データをデータ更新せずに修正する」で保険者名称の修正ができない不具合がありましたので修正しました。
2. 「マイナ資格確認アプリのコピー機能を使って資格確認結果を残す」設定でお使いの場合に、被保険者記号のない保険証などでコピーに失敗することがありましたので修正しました。

「バージョンアップの手順」

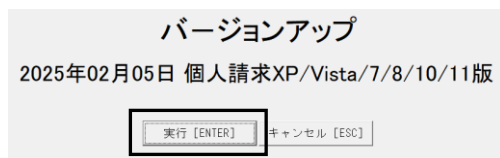
1. コンピューターの電源を入れ Windows を起ち上げます。
2. 既に起動しているときは、「カルテ入力」など、全てのプログラムを終了させてください。
3. 「メンテナンス」 を呼び出します。
4. 「インターネット経由で実行」にチェックを入れ「バージョンアップの実行」をクリックしてください。



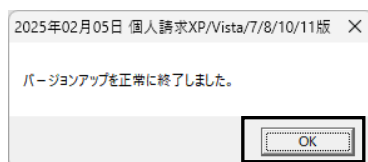
5. 必要なバージョンアップがある場合は下図のような画面が表示されますので、「実行」をクリックしてください。



6. バージョンアップの画面が表示されたら、「実行」をクリックしてください。



7. 「バージョンアップを正常に終了しました」のメッセージが表示されたら、「OK」をクリックします。



8. バージョンアップは終了です